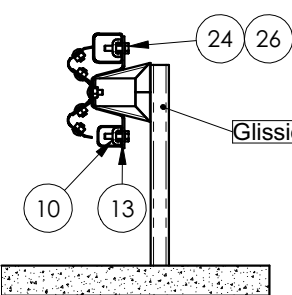


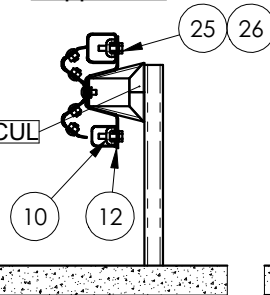
NOMENCLATURE Raccord GS sur BN4 1

Rep	Qte	Code	Désignation	Poids unit	Poids total	Observations
1	1	BN4A7202	Lisse 100x100x4 lg=6500	77,6 kg	77,6 kg	Voir plan N°010-035-108
2	1	BN4A7263	Lisse 85x70x3 lg=4500	30,5 kg	30,5 kg	Voir plan N°010-035-107
3	2	BN4A7215	Manchon lisse 100x100	5,1 kg	10,2 kg	Voir plan N°010-035-110
4	1	BN4A7216	Manchon lisse 85x70	3,8 kg	3,8 kg	Voir plan N°010-035-109
5	1	BN4A7221	Renfort intérieur de lisse intermédiaire	26 kg	26 kg	Voir plan N°010-027-100
6	1	BN4A7220	Renfort extérieur de lisse inférieure	27 kg	27 kg	Voir plan N°010-027-101
7	1	BN4A7205	Lisse d'extrémité 100x100 (Droite ou Gauche)	44 kg	44 kg	Voir plan N°010-027-102
8	1	BN4A7212	Pièce de raccordement lisse d'extrémité (Droite ou Gauche)	12,4 kg	12,4 kg	Voir plan N°010-027-103
9	3	BN4A7257	Etrier de dilatation lg:330	3,4 kg	10,2 kg	Voir plan N°010-010-103
10	7	BN4A7227	Etrier de dilatation lg:200	1,9 kg	13,3 kg	Voir plan N°010-010-102
11	4	BN4A7213	Etrier lg:200	1,6 kg	6,4 kg	Voir plan N°010-010-101
12	1	RCDD7310	Pièce de fixation simple	5 kg	5 kg	Voir plan N°010-027-104
13	3	RCDD7313	Pièce de fixation double profil A	8,3 kg	24,9 kg	Voir plan N°010-027-105
14	2	RCDD7314	Plat de bridage	1,15 kg	2,3 kg	Voir plan N°010-027-107
15	6	RCDD7311	Bride 80x70x12	0,52 kg	3,12 kg	Voir plan N°010-027-108
16	5	DIVA7510	Bride de GR C125/C125	1,05 kg	5,25 kg	Voir plan N°010-035-143
17	5	DIVA7563	Plaquette de guide roue C125	3,8 kg	19 kg	Voir plan N°010-035-144
18	1	DIVA7504	Guide roue cintré C125	61 kg	61 kg	Voir plan N°010-035-145
19	2	PLAP9564	Support C125 sur platine Ht:600	11,9 kg	23,8 kg	Voir plan N°010-035-114
20	1	BN4A7217	Queue de carpe raccord Gs/BN4	8 kg	8 kg	Voir plan N°010-027-109
21	1	GLSA9131	Élément de glissement GSA lg:2m	26,7 kg	26,7 kg	
22	10	BLSR9659	Boulons TRCC M16x115/38 - 5.6	0,28 kg	2,8 kg	Voir plan N°010-035-104
23	4	BLSR9653	Boulons TRCC M16x85/38 - 5.6	0,23 kg	0,92 kg	Voir plan N°010-035-104
24	32	BLSH9677	Vis TH M18x70/70 - 6.8 -Filets décalés	0,22 kg	7,04 kg	Voir plan N°010-035-101
25	10	BLSD9689	Vis TH M18x50/50 - 6.8 -Filets décalés	0,175 kg	1,75 kg	Voir plan N°010-035-101
26	42	BLSD9709	Rondelle M18	0,018 kg	0,756 kg	
					453,7 kg	

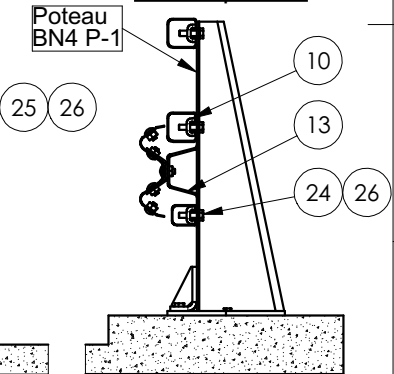
Coupe B-B Support P4 et P8



Coupe C-C Support P6



Coupe A-A Pièce de fixation double profil A



Rev	Date	Dessine par	ISSUE ORIGINALE	DESIGNATION S.F
A	04/12/03	GERBAUD		

LES PROFILS DU CENTRE
ZI. du PONT PANAY
03500 St POURCAIN/S

RACCORD GS/BN4 PLAN D'ENSEMBLE

Tel: 00-33-(0)4-70-45-95-44
Fax: 00-33-(0)4-70-45-98-93

Rev	A	Code:	Nb: /	Ech: /	Format A3	Poids: /	N Plan 010-027-001
-----	---	-------	-------	--------	-----------	----------	---------------------------